

iglu
ocio



**Lo que debes saber
antes de disfrutar
de nuestras
instalaciones**



Guía de uso

¡Bienvenido a Iglú Ocio!

Vamos a repasar algunos de los pasos básicos que deberás conocer, cumplir al llegar y antes de irte.

Llegada y acceso

Iluminación y ambiente

Zona office, bebidas y comida

Mesas, sillas y adornos

Hilo musical, juegos
y equipos audiovisuales

Cumplimiento de las normas

Orden y limpieza

Recogida del local y salida

Ampliación del horario contratado




Llegada y acceso

Instrucciones para el acceso y la activación del local

Para acceder, usa el código `_acceso_igluocio` que te hemos proporcionado en el correo de confirmación de tu pedido.

En el teclado situado junto a la puerta: pulsa almohadilla (#) y deja sonar 3 veces el timbre.

Introduce ahora los seis números y vuelve a pulsar almohadilla. La persiana se subirá, la puerta se desbloqueará y ya funcionarán las máquinas y la iluminación.



Iluminación y ambiente

Hay 2 zonas desde las cuales se controlan las luces del local


Interruptores en la entrada

Justo al entrar encontrarás a tu izquierda seis interruptores, cada uno de ellos viene señalizado con la zona que permite iluminar.

Puedes crear diferentes ambientes con la iluminación. Se puede regular la intensidad de la iluminación de las paredes manteniendo apretado el pulsador.

Interruptores dentro del local



En el interior del local, cerca de la TV principal, hay otros interruptores que permiten controlar las luces de las zonas de juego, el Iglú o el salón.



Zona office, bebidas y comida

Utiliza la zona office para preparar la comida y refrigerar las bebidas. No olvides traer tu menaje o uno desechable.


Recuerda que en el office no hay extracción y no se pueden usar electrodomésticos que puedan generar vapores ni humos, los cuales con toda certeza activarán la alarma de incendios y no será nada agradable.



Mesas, sillas y adornos

Podrás observar que tienes a tu disposición varias **mesas y sillas para niños y adultos**. Puedes cambiar la distribución, para que el espacio se adapte a tus necesidades. Y si precisas de más mesas o sillas, utiliza las que están guardadas en el almacén.

Puedes colocar adornos, siempre y cuando te apoyes en los elementos disponibles para ello, sin dañar las instalaciones, el suelo o el mobiliario y EVITANDO en todo momento los ADHESIVOS. No se admite el uso de adornos con purpurina ni el confetti.



Hilo musical, juegos y equipos audiovisuales

Tienes a tu disposición varias zonas de ocio, así como múltiples juegos para disfrutar de grandes momentos de diversión.

Escanea cada uno de los QRs colocados en las instrucciones de cada aparato, para saber cómo funcionan, en especial el hilo musical y los equipos audiovisuales.



Cumplimiento de las normas



Uso de las instalaciones

Celebra con responsabilidad y respeta las normas tanto dentro como fuera del local.

Mantén la puerta cerrada para garantizar un ambiente insonorizado y no molestar a los vecinos. **No dejes vasos, bebidas, ni colillas en la calle.** La diversión y el respeto son elementos esenciales en Iglú Ocio.

Responsabilidad y seguridad

Prohibiciones



Cumplimiento de las normas

Uso de las instalaciones


Responsabilidad y seguridad

Disponemos de un sistema de **videovigilancia** para garantizar la seguridad de todos.

Recuerda que, al reservar el espacio, asumes la responsabilidad del evento.

Si fuera el caso, **no debes dejar nunca sin supervisión a menores de 18 años**, aunque la reserva la hayas hecho para que ellos disfruten. Como adulto-responsable, es tu obligación permanecer presente durante toda la fiesta.

Prohibiciones



Cumplimiento de las normas


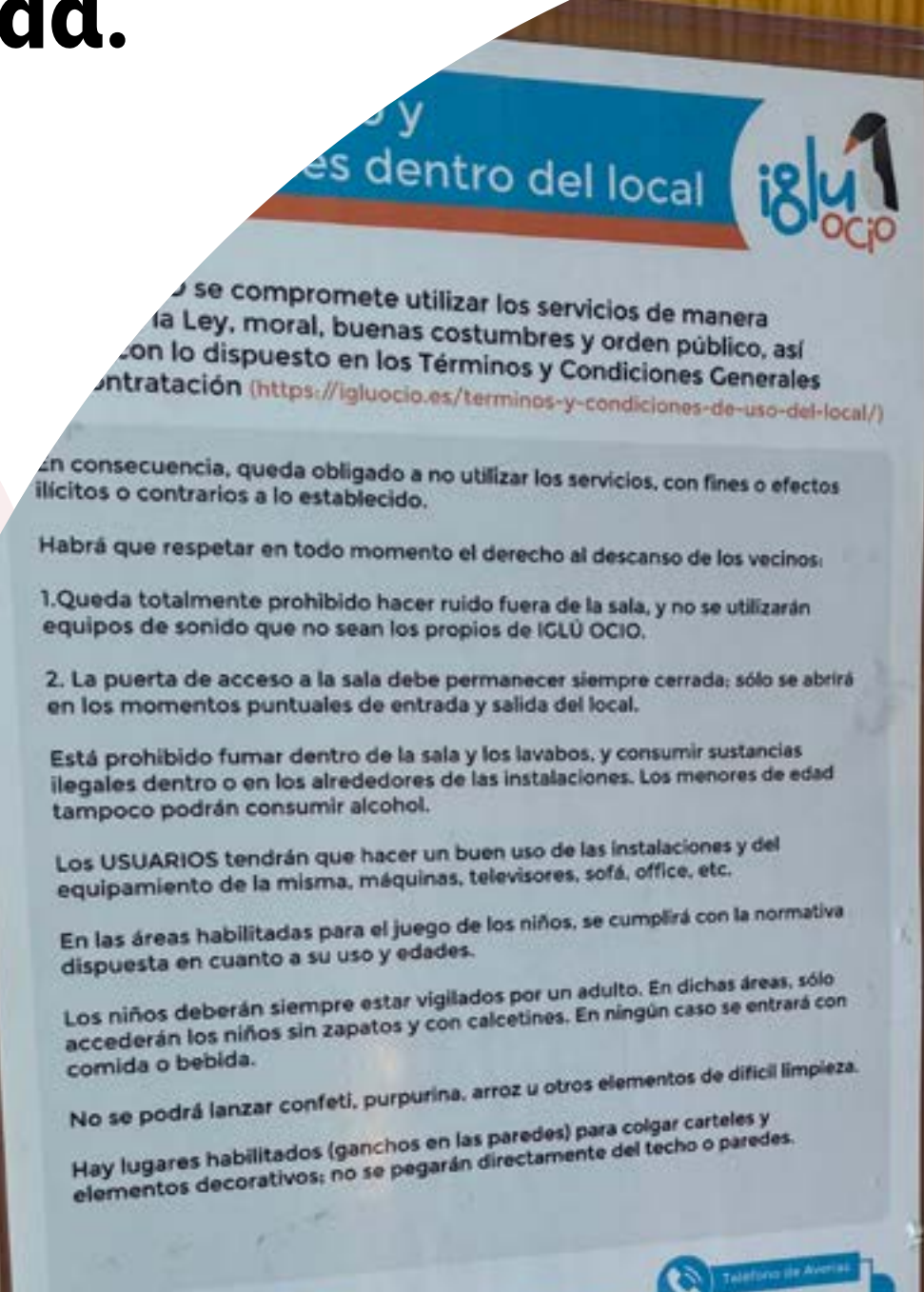
Uso de las instalaciones

Responsabilidad y seguridad

Prohibiciones

No está permitida la entrada de animales, ni el uso de bicicletas, patinetes o patines. Tampoco está permitido jugar con pelotas en el interior ni subirse a ninguno de los muebles o máquinas como la mesa de Air-hockey.

Dispones de un listado no exhaustivo de normas, prohibiciones y obligaciones junto a la entrada.



Orden y limpieza

Limpieza y mantenimiento

Participa activamente en el mantenimiento del lugar, dejando limpio tanto el interior como los exteriores. En el baño de hombres dispones de todos los productos y accesorios de limpieza necesarios, así como de papel higiénico o bolsas de basura de repuesto.

Utiliza nuestras papeleras estratégicamente ubicadas. Una vez finalice el evento, introduce las bolsas de basura en nuestros contenedores que encontrarás cerca de la entrada.

No introduzcas ni arrojes basura directamente en nuestros contenedores. El vidrio y el cartón debes seleccionarlos y depositarlos en los contenedores del Ayuntamiento.

Obligaciones de limpieza
sin servicio contratado

Recogida de pertenencias
con limpieza contratada



Orden y limpieza

Limpieza y mantenimiento

Obligaciones de limpieza
sin servicio contratado

Si no has contratado el servicio de limpieza, recuerda que es tu obligación dejar el local en el mismo estado que te lo has encontrado.

Si hay otro turno tras el tuyo, accederemos para limpiar a la hora de salida, momento en el cual ya debes haber recogido.

No te olvides de recoger todas las pertenencias y adornos personales. Preocúpate de dejar el local barrido y sin líquidos vertidos en el suelo o encima de las mesas, los sofás y el mobiliario. También deberás dejar la zona office y los aseos recogidos y ordenados. ¡Que impere el sentido común!

Recogida de pertenencias
con limpieza contratada




Orden y limpieza

Limpieza y mantenimiento

Obligaciones de limpieza
sin servicio contratado

Recogida de pertenencias
con limpieza contratada

Si has contratado el servicio de limpieza, recuerda recoger todas tus pertenencias y adornos personales. Y asegúrate de que no se han vertido líquidos que puedan dejar manchas en el mobiliario, los sofás o las instalaciones. Es lo único por lo que deberás preocuparte.



Recogida del local y salida

Recogida del local

Antes de salir, recuerda dejar todo ordenado, tal y como te lo encontraste. No te olvides de:

- Comprobar que las bolas de la piscina no estén fuera de su sitio
- Recoger las sillas y mesas que sacaste del almacén y dejar la distribución tal y como estaba al llegar
- Pasar la escoba donde hayan caído restos de comida; y colocar las bolsas de basura blancas en los contenedores
- Apagar todo lo que hayas encendido, y finalmente cerrar la puerta, asegurándote de que no se puede abrir desde fuera.

Finalización del tiempo de reserva

Incidencias tras el cierre automático

Comprobación del buen uso de las instalaciones



Recogida del local y salida

Recogida del local

Finalización del tiempo de reserva


El cierre (al igual que la apertura) está domotizado, pero este se produce de forma automática. Si aún estás dentro, observarás que:

- A la hora de salida, los estores se suben, indicando el fin del horario
- 5 minutos después se apagan todos los equipos, máquinas y TVs
- 15 minutos después se apagan las luces
- 5 minutos después se baja la persiana, se activa el sistema de seguridad y dejará de funcionar el código de acceso

El cierre automático ocurrirá tanto si estás dentro como fuera del local.

Incidencias tras el cierre automático

Comprobación del buen uso de las instalaciones



Recogida del local y salida

Recogida del local

Finalización del tiempo de reserva

Incidencias tras el cierre automático

Si se activa la alarma, contacta con nosotros y/o el servicio de vigilancia y acudiremos. Ten cuidado al permanecer después del apagado de las luces, ya que la persiana puede dañar a las personas o la puerta si se mantiene abierta.

Si olvidas alguna pertenencia en el interior, contacta con nosotros para que puedas acceder al local.

Comprobación del buen uso de las instalaciones



Recogida del local y salida

Recogida del local

Finalización del tiempo de reserva

Incidencias tras el cierre automático

Comprobación del buen uso de las instalaciones

Dependiendo de disponibilidad, nuestro personal se acercará a la sala para verificar que todo está recogido tal y como se entregó. **En caso de que tras revisar el local, no esté todo correcto, se evaluarán los daños y serás informado de los desperfectos y de su coste.** Iglú Ocio reclamará por las vías oportunas exigir el pago de los daños y perjuicios hasta su completo resarcimiento, incluidos los gastos generados por dicha reclamación.





Ampliación del horario contratado

Si quieres permanecer en el local más tiempo del que has contratado, consúltanos la disponibilidad y el coste. Si necesitas algo más de tiempo para recoger la sala, avísanos lo antes posible.



Solo tienes que llamarnos para que podamos desactivar el cierre automático y alargar el tiempo de la reserva.

LLÁMANOS
976 932 194





**¡Ahora solo queda
disfrutar al máximo
de tu experiencia
en Iglú Ocio!**





www.igluocio.es

info@igluocio.es

